




ADVANCIS

	Brightwake Ltd, Lowmoor Business Park, Kirkby in Ashfield, Nottinghamshire, NG17 7JZ Tel: +44 (0) 1623 751500 Fax: +44 (0) 871 264 8238 Email: info@advancis.co.uk Web: www.advancis.co.uk
	CS Lifesciences Europe Limited, The Black Church, St Mary's Place, Dublin 7, Dublin, D07 P4AX, Ireland eurep@cslifesciences.com

	Swiss AR Services GmbH Industriestrasse 47 CH-6300 Zug Switzerland
--	---



Eclipse® Foot

Curativo envoltório superabsorvente para os pés

Descrição do produto

O Eclipse® Foot é um curativo para o tratamento de ferimentos com exsudação criado para os pés. O curativo combina uma camada de drenagem rápida, uma camada de CrystaLock™, que é altamente absorvente e retém a exsudação, uma camada sob o dorso para a distribuição homogênea da exsudação e um dorso que evita o vazamento.

Indicações

Feridas com exsudação moderada a intensa, como úlceras da perna, úlceras de compressão e úlceras do pé diabético.

Contraindicações

Feridas com muito sangramento e sangramento arterial.

Modo de usar

Abriu totalmente o curativo, lado branco para cima colocando o final de pé no meio do curativo de modo que o calcanhar fique na borda. Dobre as laterais sobre o pé um de cada vez e prenda com fita adesiva. Não corte o Eclipse® Foot. O Eclipse® Foot pode ser usado em ataduras de compressão. O Eclipse® Foot pode ser usado como curativo principal ou secundário.

Frequência de troca

O tempo de uso dependerá do nível de exsudação. O Eclipse® Foot deve ser trocado antes que o curativo atinja a capacidade, porém, dependendo do nível de exsudação da ferida, pode ser deixado no local por até 7 dias.

Descarte

Descarte o produto como resíduo hospitalar.

Eclipse® Foot

고흡수성 발 랩핑 드레싱

제품 설명

Eclipse® Foot은 발을 위한 삼출액 관리 상처 드레싱입니다. 신속한 흡수층과 흡수력이 뛰어나고 삼출액 배출을 막아주는 CrystaLock™ 층, 삼출액의 고른 분포를 위한 보조막층 및 누출을 방지하는 비투과막으로 이루어져 있습니다.

효능

심한 삼출성 상처에 적합: 다리 궤양, 압력 궤양 및 당뇨발 궤양.

금기

동맥 출혈과 심한 출혈 상처.

사용 방법

드레싱의 흰색 면이 위로 오도록 완전히 편 후, 발끝을 드레싱 중앙에 놓아 발뒤꿈치가 가장자리에 오도록 합니다. 드레싱 양쪽을 하나씩 발 위로 감싸고 테이프로 고정시킵니다. Eclipse® Foot을 자르지 마십시오. Eclipse® Foot 위에 압박 붕대를 사용할 수 있습니다. Eclipse® Foot은 1차 또는 2차 드레싱으로 사용할 수 있습니다.

교체 빈도

삼출액의 정도에 따라 교체합니다. Eclipse® Foot은 드레싱의 흡수력이 다지기 전에 교체해야 하지만 상처 삼출액 정도에 따라, 최고 7일까지 그대로 둘 수도 있습니다.

폐기

의료 폐기물로서 처리합니다.

Eclipse® Foot

Medicazione altamente assorbente per il bendaggio dei piedi

Descrizione del prodotto

Eclipse® Foot è una medicazione per il trattamento dell'essudato delle ferite specifica per i piedi. La medicazione combina uno stato ad assorbimento rapido, uno strato CrystaLock™ altamente assorbente e drenante dell'essudato, uno strato di supporto sottostante per distribuire uniformemente l'essudato e uno strato di supporto che impedisce la fuoriuscita dell'essudato dai bordi.

Indicazioni

Ferite con essudazione da moderata a forte come ulcere delle gambe, ulcere da pressione e ulcere da piede diabetico.

Controindicazioni

Sanguinamento arterioso e ferite con sanguinamento abbondante.

Istruzioni per l'uso

Aprire completamente la medicazione mantenendo verso l'alto il lato bianco, quindi posizionare la punta del piede al centro della medicazione in modo che il calcagno corrisponda con il lato. Ripiegare i pannelli laterali sopra il piede uno alla volta, ed assicurare con un cerotto. Non tagliare Eclipse® Foot. Eclipse® Foot può essere usata con fasciature compressive. Eclipse® Foot può essere usata come medicazione primaria o secondaria.

Frequenza di cambio

La durata dell'applicazione dipende dal livello di essudato. Eclipse® Foot deve essere cambiata prima che la medicazione raggiunga la sua capacità massima di assorbimento ma, in base ai livelli di essudato della ferita, può essere lasciata in posizione fino a 7 giorni.

Eliminación

Eliminar como residuo clínico.

Smaltimento

Smaltire come rifiuto sanitario.

Eclipse® Foot

Apósito superabsorbente para el vendaje de pies

Descripción del producto

Eclipse® Foot es un apósito para el tratamiento del exudado de heridas especialmente diseñado para el pie. El apósito combina una capa de dispersión rápida, una capa CrystaLock™ altamente absorbente y que bloquea el exudado, una capa de revestimiento secundario para una distribución uniforme del exudado y un revestimiento impenetrable para evitar secreciones.

Indicaciones

Heridas con exudación de moderada a fuerte como úlceras en las piernas, úlceras de decúbito y úlceras del pie diabético.

Contraindicaciones

Sangrados arteriales y heridas con sangrado intenso.

Instrucciones de uso

Abra bien el apósito, con la cara blanca hacia arriba, y coloque el extremo del pie en medio del apósito de manera que el talón quede en el borde. Pliegue los laterales, de uno en uno, envolviendo el pie y sujételos con esparadrapo. Eclipse® Foot no debe cortarse. Eclipse® Foot puede utilizarse bajo un vendaje compresivo. Eclipse® Foot puede utilizarse como apósito primario o secundario.

Frecuencia de cambio

La frecuencia de cambio dependerá del nivel de exudado. Eclipse® Foot debe cambiarse antes de que el apósito llegue a su máxima capacidad, pero, dependiendo de los niveles de exudado de las heridas, puede dejarse colocado hasta durante 7 días.

Eliminación

Eliminar como residuo clínico.

Smaltimento

Smaltire come rifiuto sanitario.

Eclipse® Foot

Süper emici ayak sargısı

Ürün tanımlaması

Eclipse® Foot, ayak için özel olarak tasarlanmış bir eksüda yönetimi yara sargısıdır. Sargı, son derece emici olan ve eksüdayı kilitleyen CrystaLock™ katmanına, eksüdanın dengeli şekilde dağıtılması için alt destek katmanına ve sızıntıyı önlemek için geçirimsiz sırt katmanına sahiptir.

Endikasyonlar

Bacak ülserleri, baskı ülserleri ve diyabetik ayak ülserleri gibi orta ve ağır eksüdalı yaralar.

Kontraendikasyonlar

Arteriyel kanamalar ve ağır kanamalı yaralar.

Kullanım talimatları

Topuk kenarda olacak şekilde ayak ucunu sargının ortasına yerleştirerek beyaz kenar üstte olacak şekilde sargıyı tamamen açın. Yan panelleri ayağın üstüne sırayla katlayın ve bantla sabitleyin. Eclipse® Foot sargıları kesmeyin. Eclipse® Foot sıkıştırma bandajıyla da kullanılabilir. Eclipse® Foot, primer veya ikincil sargı olarak kullanılabilir.

Değiştirme sıklığı

Aşınma süresi, eksüda seviyesine bağlıdır. Eclipse® Foot, sargı kapasitesine ulaşmadan değiştirilmelidir ancak yara eksüda seviyelerine bağlı olarak 7 güne kadar yerinde bırakılabilir.

İmha

Klinik atık olarak imha edin.

Eclipse® Foot

Υπεροαπορροφητικό επίθεμα του άκρου ποδός

Περιγραφή προϊόντος

Το Eclipse® Foot είναι ένα επίθεμα για τη διαχείριση του εξιδρώματος ειδικά σχεδιασμένο για το άκρο ποδός. Το επίθεμα συνδυάζει ένα στρώμα ταχείας διήθησης, ένα στρώμα CrystaLock™, το οποίο είναι ιδιαίτερα απορροφητικό και λειτουργεί ως φραγμός του εξιδρώματος, ένα επιπλέον υπόστρωμα για ίση κατανομή εξιδρώματος και ένα επιπλέον μη διαπερατό υπόστρωμα για αποτροπή διαρροών.

Ενδείξεις

Μέτρια έως βαριά εξιδρωματικά τραύματα όπως έλκη ποδιού, έλκη κατάκλισης και έλκη διαβητικού ποδιού.

Αντενδείξεις

Αρτηριακή αιμορραγία και τραύματα με σοβαρή αιμορραγία.

Οδηγίες χρήσης

Ανοίξτε εντελώς το επίθεμα με τη λευκή πλευρά προς τα επάνω, τοποθετώντας το άκρος του ποδός στη μέση του επιθέματος έτσι ώστε η πτέρνα να είναι στο άκρο. Διπλώστε, ένα τη φορά, τα πλαϊνά τμήματα πάνω από το πόδι και ασφαλίστε τα με ταινία. Μην κόβετε το Eclipse® Foot. Το Eclipse® Foot μπορεί να χρησιμοποιηθεί κάτω από ελαστικούς επιδέσμους. Το Eclipse® Foot μπορεί να χρησιμοποιηθεί ως κύριο ή δευτερεύον επίθεμα.

Συχνότητα αλλαγής

Ο χρόνος φθοράς εξαρτάται από το επίπεδο του εξιδρώματος. Το Eclipse® Foot πρέπει να αλλάζεται προτού το επίθεμα προσεγγίσει τη μέγιστη χωρητικότητά του, αλλά, ανάλογα με τα επίπεδα εξιδρωσης του τραύματος, μπορεί να διατηρηθεί στη θέση του επί έως και 7 ημέρες.

Απόρριψη

Το προϊόν θα πρέπει να απορρίπτεται ως κλινικό απόβλητο.

Eclipse® Foot

Pansement d’enveloppement du pied super absorbant

Description du produit

Eclipse® Foot est un pansement pour la prise en charge de l'exsudat spécialement conçu pour le pied. Le pansement combine une couche de drainage rapide, une couche CrystaLock™, qui est extrêmement absorbante et bloque l'exsudat à distance, une sous-couche de support pour une distribution homogène de l'exsudat et un support externe imperméable pour éviter les fuites.

Indications

Plaies modérément à fortement suintantes telles que les ulcères de jambe, les ulcères de pression et les ulcères du pied diabétique.

Contre-indications

Saignements artériels et plaies avec saignement abondant.

Mode d'emploi

Ouvrir entièrement le pansement, face blanche vers le haut. Placer le bout du pied au milieu du pansement, de sorte que le talon soit situé à son extrémité. Replier les panneaux latéraux et fixer avec une bande adhésive. Ne pas couper Eclipse® Foot. Eclipse® Foot peut être utilisé sous un bandage de compression. Eclipse® Foot peut être utilisé comme pansement primaire ou secondaire.

Fréquence de changement

Le temps de port dépendra du niveau de l'exsudat. Eclipse® Foot doit être changé avant que le pansement n'atteigne sa capacité d'absorption maximale, mais en fonction des niveaux d'exsudats de la plaie ; il peut être laissé en place jusqu'à 7 jours.

Élimination

Éliminer le pansement avec les déchets médicaux.

Eclipse® Foot

Superchłonny opatrunek na stopy

Opis produktu

Eclipse® Foot opatrunek do opanowywania wysięku z rany, specjalnie zaprojektowany dla stóp. Opatrunek składa się z warstwy szybko wchłaniającej, warstwy CrystaLock™, która cechuje się dużą chłonnością i blokuje wysięk, warstwy przedostatniej zapewniającej równomierną dystrybucję wysięku oraz zabezpieczonej przed przebicciem warstwy nośnej, która zapobiega wyciekowi.

Wskazania

Rany o umiarkowanym lub dużym wysięku, takie jak wrzody nóg, odleżyny i wrzody cukrzycowe.

Przeciwwskazania

Krwawienie z tętnic i rany z silnym krwawieniem.

Sposób użycia

Całkowicie otworzyć opatrunek, białą stroną ku górze, starając się, by koniec stopy znalazł się w środku opatrunku, a pięta znalazła się na jego krawędzi. Zawinąć panele boczne wokół stopy, kolejno po jednym i zabezpieczyć plasterem. Nie ciąć opatrunku Eclipse® Foot. Eclipse® Foot można stosować pod bandażami elastycznymi. Eclipse® Foot może być wykorzystywany jako opatrunek pierwotny lub wtórny.

Częstotliwość zmiany opatrunku

Czas noszenia jest uzależniony od poziomu wysięku. Opatrunek Eclipse® Foot musi być zmieniony zanim osiągnie granicę chłonności, ale zależnie od stopnia sączenia rany może pozostawać na ranie do 7 dni.

Utylizacja

Utylizować jak odpady kliniczne.

ADVANCIS ECLYPSE FOOT

Super Absorbent Foot Wrap Dressing

Instructions for use



Eclypse® Foot

Superabsorbent foot wrap dressing

Product description

Eclypse® Foot is an exudate management wound dressing especially designed for the foot. The dressing combines a rapid wicking layer, a CrystaLock™ layer, which is highly absorbent and locks away exudate, a sub-backing layer for even exudate distribution and a non-strikethrough backing to prevent leakage.

Indications

Moderate to heavily exuding wounds such as leg ulcers, pressure ulcers and diabetic foot ulcers.

Contra-indications

Arterial bleeds and heavy bleeding wounds.

Directions for use

Open out the dressing fully, white side up placing the end of foot in the middle of the dressing so the heel is at the edge. Fold the side panels over the foot one at a time and secure with tape. Do not cut Eclypse® Foot. Eclypse® Foot can be used under compression bandaging. Eclypse® Foot can be used as a primary or secondary dressing.

Frequency of change

Wear time will depend on the level of exudate. Eclypse® Foot must be changed before dressing reaches capacity but depending on wound exudate levels, may be left in place for up to 7 days.

Disposal

Dispose as clinical waste.

Do not re-sterilize

Single sterile barrier system

Use-by date

Indicates the authorised representative in Switzerland

Device should not be cut

Moderate/High Exudate

EN Eclypse® Foot

Superabsorberend voetwikkverband

Productbeschrijving

Eclypse® Foot is een verband voor wondvochtbeheer dat speciaal is ontworpen voor de voet. Het verband combineert een snelabsorberende laag, een CrystaLock™ laag, die sterk absorberend is en wondvocht insluit, met een laag onder de achterkant voor gelijkmatige verdeling van wondvocht en een ondoordringbare achterkant om doorlekken te voorkomen.

Indicaties

Matig tot zwaar exuderende wonden zoals beenzweren, decubitus en diabetische voetzweren.

Contra-indicaties

Slagaderlijke bloedingen en hevige bloedende wonden.

Gebruiksaanwijzing

Open het verband volledig, plaats met de witte kant omhoog het einde van de voet in het midden van het verband zodat de hiel zich aan het einde bevindt. Vouw de zijkanten één voor één over de voet en bevestig met tape. Eclypse® Foot niet knippen. Eclypse® Foot kan worden gebruikt als een primair of secundair verband.

Frequentie van verbandwissel

Draagtijd zal afhangen van de hoeveelheid wondvocht. Eclypse® Foot moet worden verwisseld voordat verband zijn capaciteit bereikt maar, afhankelijk van de hoeveelheid wondvocht, kan het tot 7 dagen blijven zitten.

Afvoer

Afvoeren als klinisch afval.

NL Eclypse® Foot

Superabsorberende omslagsforbinding til fødder

Produktbeskrivelse

Eclypse® Foot er en sårforbinding til til at styre ekssudat, der er specielt designet til foden. Forbindingen kombinerer et hurtigt opsugende lag, et CrystaLock™-lag, som er yderst absorberende og fjerner ekssudat, et underliggende lag til jævn fordeling af ekssudat og en uigennemtrængelig bagside for at forhindre lækage.

Anvisninger

Moderat til kraftigt ekssuderende sår såsom bensår, tryksår og diabetiske fodsår.

Kontraindikationer

Arterie blødninger og kraftigt blødende sår.

Brugsanvisning

Åbn bandagen helt op med den hvide side opad, placér enden af foden midt på bandagen, så hælen hviler på kanten. Fold sidepanelerne over foden, et ad gangen, og fastgør dem med tape. Undlad at klippe Eclypse® Foot. Eclypse® Foot kan bruges under kompressionsforbindinger. Eclypse® Foot kan bruges som en primær eller sekundær forbinding.

Hyppeghed for skift

Brugstiden vil afhænge af ekssudatniveauet. Eclypse® Foot skal skiftes, før forbindingen når sin kapacitet, men kan, afhængigt af sårets ekssudatniveau, efterlades på plads i op til 7 dage.

Bortskaffelse

Skal bortskaffes som klinisk affald.

DA Eclypse® Foot

Erittäin imukykyinen jalkakääresidos

Tuotekuvas

Eclypse® Foot on eritteiden hallintaan tarkoitettu haavasidos, joka on erityisesti suunniteltu jalkoihin. Sidoksessa yhdistyvät nopeasti imeytyvä kerros, CrystaLock™-kerros, joka on erittäin imukykyinen ja sitoo eritettä, alikerros, joka jakaa eritteen tasaisesti ja vettä hylkivä tausta vuotojen estämiseksi.

Käyttöaiheet

Kohtalaiset tai voimakkaasti erittävät haavat, kuten jalkahaavat, painehaavat ja diabeettiset jalkahaavat.

Vasta-aiheet

Valtimovuodot ja runsaasti vuotavat haavat.

Käyttöohjeet

Avaa sidos kokonaan valkoinen puoli ylöspäin, ja aseta jalkaterä sidoksen keskelle niin, että kantapää asetuu reunan kohdalle. Kääri sivuosat yksi kerrallaan jalkaterän yli yksi kerrallaan ja kiinnitä teipillä. Älä leikkaa Eclypse® Foot -sidosta. Eclypse® Foot -sidosta voidaan käyttää painesiteen alla. Eclypse® Foot -sidosta voidaan käyttää ensisijaisena tai toissijaisena sidoksena.

Vaihtoväli

Käyttöaika riippuu eritteen määrästä. Eclypse® Foot on vaihdettava ennen kuin sidos saavuttaa imukykyinsä rajan, mutta haavaeritteen määrästä riippuen sitä voidaan käyttää jopa 7 päivää.

Hävittäminen

Hävitetään klinisenä jätteenä.

FI Eclypse® Foot

Superabsorberende omslagsbandasje for fot

Produktbeskrivelse

Eclypse® Foot er en bandasje til håndtering av såreksudat, spesielt tilpasset foten. Bandasjen kombinerer et hurtigtransporterende lag, ett CrystaLock™-lager som er høyt absorberende og stenger inne eksudat, ett understøttende lag for jevn distribusjon av eksudatet og ett ugjennomtregelig lag på baksiden for å forhindre lekkasje.

Indikasjoner

Moderat til sterkt eksuderende sår som bensår, trykksår og diabetiske fotsår.

Kontraindikasjoner

Arterielle blødninger og sterkt blødende sår.

Bruksanvisninger

Åpne bandasjen helt opp med den hvite siden opp og plasser fotenden midt på bandasjen slik at hælen er ute ved kanten. Brett sidene av bandasjene over foten, en av gangen, og sikre med tape. Ikke klipp opp Eclypse® Foot. Eclypse® Foot kan brukes under kompresjonsbandasjering. Eclypse® Foot kan brukes som primær eller sekundært forband.

Byttehyppighet

Brukstid vil avhenge av nivået av eksudat. Eclypse® Foot må skiftes før bandasjen når kapasitetsgrensen, men kan sitte på plass i opp til 7 dager, avhengig av mengden såreksudat.

Avhending

Behandles som klinisk avfall.

NO Eclypse® Foot

Superabsorberande fotförband

Produktbeskrivning

Eclypse® Foot är ett sårförband för exsudathantering som är designat särskilt för foten. Förbandet kombinerar ett snabbsorberande lager, ett CrystaLock™-lager som är högabsorberande och kapslar in eksudat, ett understödjande lager för jämn exsudatdistribution och ett icke-genomstrykande stöd för att förhindra läckage.

Indikationer

Moderat till kraftigt exsuderande sår såsom bensår, trycksår och diabetesfot.

Kontraindikationer

Arteriella blödningar och kraftigt blödande sår.

Bruksanvisning

Öppna förbandet helt och hållt med vita sidan uppåt. Placera slutet av foten i mitten av förbandet så att hälen är vid kanten. Vik sidorna över foten en åt gången och tejpa fast ordentligt. Eclypse® Foot ska inte klippas. Eclypse® Foot kan användas under kompressionsbandage. Eclypse® Foot kan användas som primärt eller sekundärt förband.

Bytesfrekvens

Användningstiden beror på mängden exsudat. Eclypse® Foot måste bytas innan förbandet uppnår sin övre kapacitet, men kan lämnas på plats i upp till 7 dagar beroende på sårets exsudation.

Kassering

Kassera som kliniskt avfall.

SV Eclypse® Foot

Stark absorberender Fußwickel

Produktbeschreibung

Eclypse® Foot eine Wundauflage zum Exsudatmanagement für den Fuß. Die Auflage besteht aus einer Schicht mit schnellem Dochteffekt, einer CrystaLock™ Schicht, die stark absorbierend ist und Exsudat einschließt, eine Unterlage zur gleichmäßigen Verteilung des Exsudats und eine wasserabweisende äußere Schicht, die ein Austreten von Wundexsudat verhindert.

Indikationen

Moderat und stark exsudierende Wunden wie Beingeschwüre, Druckgeschwüre, diabetische Fußgeschwüre.

Gegenanzeigen

Arterienblutungen und stark blutende Wunden.

Gebrauchsanleitung

Öffnen Sie den Verband vollständig, mit der weißen Seite nach oben. Platzieren Sie das Ende des Fußes in der Mitte des Verbandes, sodass die Ferse an der Kante anliegt. Die Seitenteile nach und nach über den Fuß legen und mit Pflastern fixieren. Eclypse® Foot nicht zuschneiden. Eclypse® Foot kann auch unter Kompressionsverbänden verwendet werden. Eclypse® Foot kann als Primär- oder Sekundärauflage verwendet werden.

Wie oft sollte man wechseln?

Die Applikationsdauer richtet sich nach dem Exsudationsgrad der Wunde. Eclypse® Foot muss gewechselt werden, bevor die Auflage vollständig vollgesogen ist, kann aber je nach Exsudatmenge bis zu 7 Tage verbleiben.

Entsorgung

Als klinischer Abfall zu entsorgen.

DE Eclypse® Foot

Superupijajuća obloga za stopalo

Opis proizvoda

Eclypse Foot® iznimno je upijajuća obloga specijalno dizajnirana za stopalo. Obloga se sastoji od sloja za brzo upijanje, Cristalock sloja koji je visokoupijući i zaključava eksudat unutar obloge, potpornog sloja za ravnomjernu raspodjelu eksudata unutar obloge i nepropusnog vanjskog sloja protiv istjecanja eksudata.

Indikacije

Rane s umjerenom do znatnom ekسادacijom: venski ulkuci, dekubitusi i dijabetičko stopalo.

Kontraindikacije

Arterijska krvarenja i rane koje jako krvare.

Način primjene

Potpuno raširite oblogu s bijelom stranom prema gore i postavite stopalo posred obloge kako bi peta bila na rubu. Presavijte postranične dijelove obloge preko stopala jedan po jedan i učvrstite trakom. Eclypse Foot se ne može rezati. Eclypse® Foot može se upotrebljavati ispod kompresivnih zavoja. Eclypse Foot se može koristiti kao primarna ili sekundarna obloga.

Učestalost mijenjanja

Vrijeme nošenja će ovisiti o količini eksudata. Eclypse Foot se mora promijeniti prije nego obloga dosegne maksimalni kapacitet upijanja što ovisi o količini eksudata, može ostati na mjestu do 7 dana.

Zbrinjavanje

Odložiti u medicinski otpad.



REF	Kataloški broj		Pročitajte uputstvo za upotrebu
	Jednokratna upotreba		Čuvati na suhom mjestu
STERILE EO	Sterilizirano plinom etilen oksid		Čuvati na mjestu zaklonjenom od sunca i ostalih izvora topline
	Ne koristiti ako je pojedinačno pakiranje oštećeno		Proizvođač
	Oprez! Obavezno pročitajte priložene dokumente		Autorizirani predstavnik u Europskoj Uniji
	Količina	LOT	Serijski broj artikla
UDI	UDI- jedinstveni identifikator medicinskog proizvoda	MD	Medicinski proizvod
	Datum proizvodnje/ Zemlja proizvodnje		CE certifikat za Sjevernu Irsku, EC & EU
	Proizvod daje financijski doprinos oporabi i recikliranju ambalaže u Europi		Uvozник
	Nije dozvoljeno ponovno sterilizirati		Jednostruki sistem sterilne barijere
	Upotrijebiti do datuma		Označava ovlaštenog predstavnika u Švicarskoj.
	Ne smije se rezati		Umjerena do jaka sekrecija